

DFBL Faustball Ergebnisdienst News (9) Feinschliff zum Saisonstart

Ausgabe 1 – 10.05.2018

Übersicht bisherige Newsletter

DFBL-Faustballergebnisdienst Newsletter	Nr.1	29.11.2017	
BTSV-Faustballergebnisdienst Newsletter		05.12.2017	Verteilung nur an BTSV
DFBL-Faustballergebnisdienst Newsletter	Nr.2	07.12.2017	
DFBL-Faustballergebnisdienst Newsletter	Nr.3	06.02.2018	
BTSV-Faustballergebnisdienst Newsletter		09.02.2018	Verteilung nur an BTSV
DFBL-Faustballergebnisdienst Newsletter für Staffelleiter	Nr.4	28.02.2018	Verteilung Staffelleiter + DFBL
DFBL Faustballergebnisdienst Newsletter für Erst-Anmeldung	Nr.5	04.03.2018	
DFBL Faustballergebnisdienst Newsletter für DFBL Präsidium	Nr.6	08.03.2018	Verteilung DFBL Präsidium
DFBL-Faustballergebnisdienst Newsletter	Nr.7	05.04.2018	
DFBL Faustballergebnisdienst Newsletter	Nr.8	11.04.2018	
DFBL Faustballergebnisdienst Newsletter	Nr.9	10.05.2018	

Die Verteilung der DFBL Newsletter erfolgt an alle Landesfachwarte mit der Bitte um Weiterverteilung innerhalb des Landesverbandes, sowie an alle DFBL-Funktionäre und DFBL-Staffelleiter.

1 Vorwort

Die Feldsaison 2018 ist mit dem neuen Faustball Ergebnisdienst jetzt Anfang Mai sehr gut angelaufen. Es ist völlig normal, dass noch einmal ein Fragenberg auf mich und auf Dirk Haase zukam. Ich möchte den Start aber trotzdem als tatsächlich sehr gelungen bezeichnen. Da geht der Dank an Dirk Haase, der bis zum Saisonbeginn noch viele Funktionen umgesetzt hat.

Für mich gibt es jetzt noch einmal den Anlass für einen Newsletter. Bei einigen Themen bin ich vielleicht etwas spät, aber genau diese Themen helfen uns zumindest für die Planung der kommenden Hallenrunde.

Im Prinzip werden in diesem Newsletter noch einmal häufig gestellte Fragen beantwortet (teilweise auch als Wiederholung).

2 Vereinsverwaltung / Häufig gestellte Fragen

2.1 Aufgerufene Webseite nicht aktuell

Es kann vorkommen, dass eine aufgerufene Webseite nicht den aktuellen Stand zeigt. In diesem Fall einfach die Taste **F5** drücken, damit wird die Webseite neu und aktuell geladen.

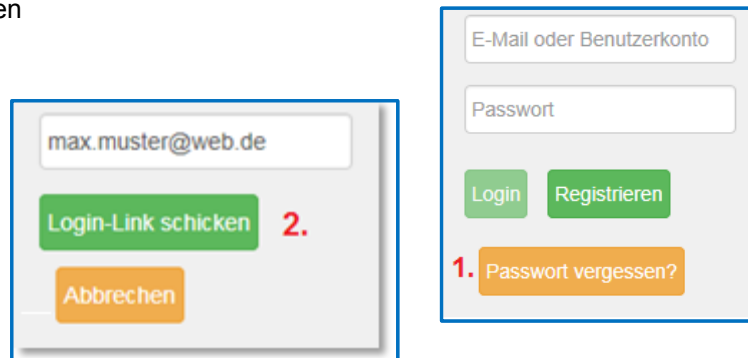
Neu ist aber jetzt die Funktion, dass in einer Liga oder Meisterschaft unter **Tabelle und Ergebnisse** die Webseite jede Minute automatisch neu geladen und aktualisiert wird.

2.2 Passwort vergessen

Wenn das persönliche Passwort vergessen wurde, bietet das Programm den Menüpunkt **Passwort vergessen** an (Bild 1).

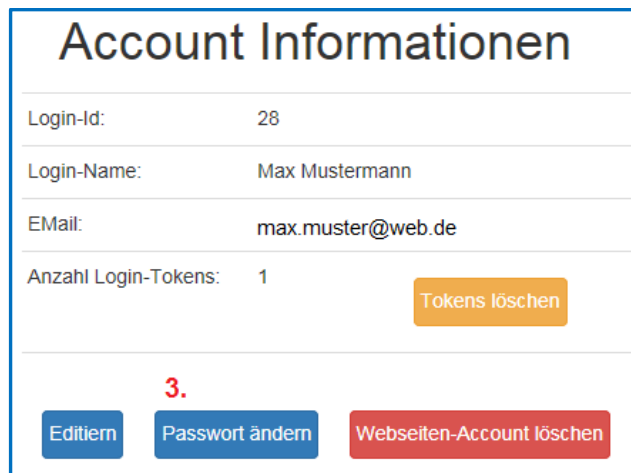
Nach dem Betätigen dieses Buttons erscheint eine neue Eingabevariante (Bild 2).

Dort wird die persönliche Mailadresse eingegeben, die im Programm hinterlegt ist und mit dem Button **Login-Link schicken** bestätigt.



Das Programm verschickt dann eine Mailnachricht an den Benutzer. In dieser Nachricht ist ein Link. Der Link muss angeklickt werden und der Benutzer gelangt dann direkt in das Programm und zwar in den Bereich **Account Informationen**.

Dort muss über den Link **Passwort ändern** ein neues Passwort eingegeben werden.



2.3 Anmeldevarianten

Die Anmeldung für den Faustball-Ergebnisdienst erfolgt mit Benutzername und Passwort. Als Benutzername können allerdings drei verschiedene Varianten verwendet werden:

- Login Name
- Email
- Login-Id

Der Benutzer kann unter **Login-Name** einen beliebigen Namen eintragen und die eigene Mailadresse ändern.

Der Benutzer gelangt über folgende Schritte an die **Account Information**:

- Button **Ich**
- Button **Webseiten Account**

Dann erscheint das nebenstehende Bild.



2.4 Weitere Personen in der Vereinsverwaltung einladen

Mit der Berechtigung **Personen einladen** (siehe Menüpunkt **Berechtigungen**) kann eine Person in einem Verein weitere Personen einladen (aufnehmen), und zwar:

- Menüpunkt **Mitglieder** anklicken
- **Pinset** anklicken (Umschaltung in den Bearbeitungsmodus)
- **Mitglied hinzufügen** als
 - Abteilungsleiter *oder*
 - Mitglied *oder*
 - Helfer
- Vorname, Name und Geschlecht eintragen und dann den Button **Suchen** anklicken
- Jetzt gibt es zwei Möglichkeit:
 - Wenn jetzt die Person bereits in einer oder mehreren Funktionen angezeigt wird, dann muss diese Person ausgewählt werden.
 - Wenn keine Person gefunden wurde, dann muss der Button **Neu anlegen** angeklickt werde.
- Danach erscheint ein neues Fenster. Darin können folgende Daten erfasst werden:
 - Datum für Beginn und Ende der Amtszeit auf dieser Position
 - öffentlich / nicht öffentlich
 - Information, z.B. „zuständig für Faustballergebnisse“

The screenshot shows a form for editing a member named 'Hans Mustermann'. It includes fields for 'von:' (08.05.2018) and 'bis:' (31.12.2099), a checkbox for 'öffentlich', and an 'Information:' field. At the bottom are 'Speichern' and 'Abbrechen' buttons.

Der neue Benutzer wird dann in der Mitgliederliste des Vereins aufgeführt. Wenn er aber noch das Symbol mit dem blauen Köpfchen hat, muss er noch eingeladen werden.

Dazu muss das **blaue Köpfchen** angeklickt werden. In dem neuen Fenster muss dessen persönliche Mailadresse eingegeben werden. Mit dem Klick auf den Button **Einladen** erhält der neue Benutzer eine Mailnachricht, über die er sich dann vollqualifiziert anmelden kann.

Mitglieder:			
Hans Mustermann	08.05.2018	Faustballergebnisse	nein
Fritz Unger	14.11.2017	Mannschaftsmeldungen	ja

Below the table is a 'Mitglied hinzufügen' button. A red arrow points to the blue person icon in the 'nein' column of the first row.

2.5 Tabellen auf anderen Webseiten abbilden

Die Funktionalität aus dem alten Ergebnisdienst wird auch im neuen Programm angeboten.

Dirk Haase hat das im Detail im Programm beschrieben. Ich spare mir deshalb die Wiederholung hier im Newsletter.

Die Beschreibung ist im Programm über folgenden Weg zu finden:

- am Fuß jeder Webseite in der schwarzen Leiste den Menüpunkt **Release Informationen** anklicken
- **Release 1.5** (03.05.2018) anklicken
- im Textbereich „Einbinden von Tabellen Dokumentation“ den Link **Dokumentation** anklicken
- danach erscheint ein neues Fenster, in dem verschiedene Varianten für die Einbindung von Tabellen auf anderen Webseiten detailliert beschrieben sind

3 Staffelleiter / häufig gestellte Fragen

3.1 Zeitspiel


Die im Faustball Ergebnisdienst erfassten Regeln umfassen das Regelwerk der DFBL. Darin ist Faustball ausschließlich als Satzspiel festgelegt. Das bedeutet, dass das herkömmliche Zeitspiel nicht mehr aufgeführt ist.

Es gibt für die Staffelleiter aber trotzdem ein Hintertürchen, Zeitspiel zu deklarieren. Und dabei geht es darum, dass auch ein Unentschieden als Spielergebnis möglich ist.

Für das Zeitspiel muss beim Aufbau einer Liga oder Meisterschaft im Strukturblock **TABELLE** folgende Auswahl getroffen werden:

- Spielsieg = **1 Satz**
- Satzspiel = **auf Zeit**

Mit dieser Einstellung sind die Ergebnisse Sieg und Unentschieden möglich.



Spielrunde bearbeiten

Name:

Typ:

Sortierung:

Runden:

Mannschaften:

Spielsieg:

Satzspiel:

Mannschaften stellen Schiris:

3.2 Mehrfachrunden und Spielplanprüfung

Der neue Faustball Ergebnisdienst macht es jetzt möglich, die Ligaspiele flexibler zu gestalten. Es ist möglich, den Ligabetrieb von der 1-fach Spielrunde über 2-fach, 3-fach bis x-fach Spielrunde zu gestalten.

Neu ist auch, dass Dirk Haase – ähnlich dem alten Programm – die Spielplanprüfung wieder eingebaut hat. Damit ist gemeint, dass das Programm z.B. in einer 2-fach Runde den Fehler meldet, wenn eine Spielpaarung dreimal vergeben wurde.

Der Fehler wird bei der Spielplanerstellung gemeldet, wenn der Staffelleiter bei den angelegten Spielpaarungen das grüne Häkchen anklickt, um die Spielpaarung festzuschreiben.

In dem folgenden Bild ist eine 2-fach Spielrunde festgelegt.

Wenn das grüne Häkchen der dritten gleichen Spielpaarung angeklickt wird, erscheint die ockerfarbig hinterlegte Fehlermeldung.

Spieltag 1		Fehler: diese Mannschaften spielen schon 2 mal gegeneinander			
Spielort: TGN-Sportgelände		Ausrichter: TG Neustadt b. Coburg		Beginn: 06.05.2018 10:00	
Nr.	Dg.	F.	Mannschaft A	Mannschaft B	
1	1	1	TSV Hintertupfingen	TSV Musterhausen	TV Faustballhochburg ✗
2	2	1	TSV Hintertupfingen	TSV Musterhausen	TV Faustballhochburg ✗
?	3	1	TSV Hintertupfingen	TSV Musterhausen	TV Faustballhochburg ✔ ✗

3.3 Zertifizierung der Spielergebnisse

Spielergebnisse können im Faustball Ergebnisdienst nach der Erfassung korrigiert werden. Damit aber nachträglich kein Missbrauch mit den Ergebnissen betrieben wird, hat der Staffelleiter die Aufgabe, die Ergebnisse zu zertifizieren. Danach sind sie festgeschrieben.

Nur der Staffelleiter kann die Zertifizierung noch einmal für Korrekturzwecke aufzuheben.

Die Zertifizierung erfolgt in der Liga oder Meisterschaft unter **Tabelle und Ergebnisse** allein durch den Staffelleiter im Änderungsmodus (blauen Pinsel anklicken). Dabei muss das grüne Häkchen angeklickt werden. Das Häkchen verwandelt sich dann in ein gelbes **x**.

Durch Anklicken des gelben **x** kann die Zertifizierung noch einmal aufgehoben werden.

Spielort: Marienbachzentrum		Ausrichter: NHV Schweinfurt		Beginn: 18.02.2018 10:00						
Nr.	Dg.	Mansch. A	Mansch. B	Ergebnis / Schiedsrichter						
76	1	NHV Schweinfurt	TSV Cadolzburg	3:2	11:3	10:12	11:4	12:14	12:10	⊗ zertifiziert
77	2	NHV Schweinfurt	TV Elsava Eisenfeld (N)	0:3	6:11	9:11	10:12			✎ ⊗ änderbar
78	3	TSV Cadolzburg	TV Elsava Eisenfeld (N)	0:3	8:11	13:15	3:11			✎ ⊗

3.4 Disqualifikation

Es gibt eine Funktion, mit der Mannschaften aus der Wertung genommen werden, wenn diese zurückgezogen wurden, oder in der Liga disqualifiziert wurden. Diese Mannschaft wird dann auf den letzten Platz gesetzt.

Die Disqualifikation kann der Staffelleiter ausführen, wenn er unter **Mannschaften** bei der betroffenen Mannschaft den roten Button **Disqualifizieren** anklickt. Dabei werden für die disqualifizierte Mannschaft alle Spiele als verloren gewertet.

Sollte eine Mannschaft durch einen erfolgreichen Einspruch wieder in den Spielbetrieb aufgenommen werden müssen, dann kann die Disqualifikation über den Button **rückgängig** gemacht werden und die Mannschaft wieder in den Spielbetrieb aufgenommen werden. In diesem Fall sind alle bis dahin gespielten Ergebnisse wieder vorhanden.



3.5 Mannschaften festschreiben

Der Aufbau einer Liga oder Meisterschaft wird damit abgeschlossen, indem der Staffelleiter unter **Mannschaften** den Menüpunkt **Mannschaften festschreiben** anklickt. Ab diesem Moment können Ergebnisse eingetragen werden.

Der Staffelleiter kann auch hier die Aktion noch einmal für Änderungen zurücknehmen, indem er den Button **Mannschaften korrigieren** anklickt.

Diese Funktion ist aber ab dem Moment gesperrt, wenn das erste Ergebnis in die Liga oder Meisterschaft eingetragen worden ist.

3.6 Anzahl der Spielfelder festlegen

Das Programm sieht vor, dass die Vereine beim Anlegen der Sportstätten die maximale Anzahl der Spielfelder der Sportanlage eintragen. Diese Zahl dient dann dem Staffelleiter als Hinweis, wie viele Spielfelder er maximal verwenden kann.

Wenn aber für einen Spieltag weniger als die maximalen Spielfelder genutzt werden, muss der Staffelleiter im Spielplan beim Anlegen des Spielortes den Eintrag der Spielfelder auf die Zahl der benötigten Spielfelder korrigieren.

In der Spielplanbeschreibung legt das Programm automatisch die Durchgänge und Feldnummern an. Soll ein Feld in einem Durchgang nicht bespielt werden, dann muss der Staffelleiter über das **blaue + Zeichen** einfach weiterschalten, damit der nächste Durchgang angezeigt wird.



Nr.	Dg.	F.	Mannschaft A	Mannschaft B			
?	1	+	1	TV Faustballhochburg	TV Faustballhochburg	FSG Musterhausen	✓ ✗
?	1	+	2	TSV Hintertupfingen	TSV Musterhausen	FSG Musterhausen	✓ ✗
?	2	+	1	FSG Musterhausen	TV Faustballhochburg	TSV Musterhausen	✓ ✗
?	2	+	2	TSV Hintertupfingen	TV Faustballhochburg	TSV Musterhausen	✓ ✗

↑
Weiterschalten über das Pluszeichen, wenn z.B. Feld 2 in einem Durchgang nicht belegt werden soll.

3.7 Anzahl der Offiziellen in einer Liga oder Meisterschaft

Dirk Haase hat eine sehr sinnvolle Funktion in dem Faustball Ergebnisdienst aufgenommen. Wir haben jetzt die Möglichkeit, zu einem Staffelleiter auch einen voll berechtigten Vertreter aufzunehmen.

Es gibt aber in der laufenden Feldrunde Ligen, da sind 5 oder mehr Offizielle mit allen Berechtigungen eingetragen. Da besteht die Gefahr, dass eine Person etwas verändert, wovon die anderen nichts erfahren. Ich hatte zu diesem Thema wiederholt Anfragen, dass in einer Liga sich etwas verändert habe, ohne dass jemand eingegriffen habe.

Es macht daher einfach Sinn, schon einen oder zwei Vertreter als Staffelleiter unter **Offizielle** einzutragen, aber schon die Anzahl gering zu halten, um ganz einfach die Übersicht zu behalten.

3.8 Komplette Liga-Anzeige

In einem früheren Newsletter habe ich über Namenskonventionen informiert. Und da habe ich angemerkt, dass eine Liga nur mit ihrer Grundbezeichnung erfasst werden soll. Also z.B. **Bezirksliga** und nicht **Bezirksliga West Männer**, oder **2. Bundesliga** und nicht **2. Bundesliga Süd Frauen**, weil an vielen Stellen im Programm dann die Ergänzungsbezeichnungen doppelt erscheinen.

Zahlreiche Staffelleiter haben mir dann mitgeteilt, dass man beim Aufruf einer Liga unterhalb des Logos nur die Kurzbezeichnung sieht und das wäre nicht ausreichend (stimme ich zu).

Dirk Haase hat aber jetzt eine Anzeige aufgenommen, in der die Liga oder Meisterschaft komplett dargestellt wird mit der gesamten Struktur.

Außerdem ist es zweckmäßig, im Ligabetrieb beim Aufbau des Strukturblocks **Tabelle** im Datenfeld Name die komplette Ligabezeichnung aufzunehmen. Dieser Eintrag erscheint dann wieder oberhalb der Tabelle (siehe Bild oben).

Die Ligabezeichnung kann jederzeit nachträglich korrigiert werden über folgende Schritte:

Liga aufrufen → **Info** → **Namen bearbeiten**



Mannschaft	Sp.	Sätze	Punkte
1. TS Thiersheim	0	0:0	0:0
1. TV Hallerstein	0	0:0	0:0
1. SG M'hof / Töpen	0	0:0	0:0



Spielrunde bearbeiten

Name: Bezirksliga Oberfranken U14M

Typ: Table

Sortierung: DFBL_2012

Runden: 2

Mannschaften: 3

Spielsieg: 3 Gewinnsätze

Satzsieg: bis 11

Mannschaften stellen Schiris:

Speichern **Abbrechen**

Dieser Eintrag erscheint wieder oberhalb der Tabelle

Fritz Unger
DFBL Vize-Präsident Sport
09568-4057
fritz.unger@t-online.de